




Año Fiscal:		2022		UNIDAD ADMINISTRATIVA ESPECIAL DE CONTADORES		 JUNTA CENTRAL DE CONTADORES		 GOBIERNO DE COLOMBIA		 MINISTERIO DE COMERCIO, INDUSTRIA Y TURISMO										
Vigencia:		AGOSTO																		
Periodo:																				
UEJ	TIPO	CTA	FUENTE	REC	SIT	DESCRIPCION	APR. INICIAL	APR. ADICIONADA	APR. REDUCIDA	APR. VIGENTE	APR BLOQUEADA	CDP	APR. DISPONIBLE	COMPROMISO	OBLIGACION	ORDEN PAGO	PAGOS	CRP/ APR. VTE	OBG./C OMP	PAGOS/ OBLIG.
35-04-00						FUNCIONAMIENTO	\$ 6.307.441.000,00	\$ 125.898.174,00	\$ 125.898.174,00	\$ 6.307.441.000,00	\$ 25.661.000,00	\$ 5.202.823.094,37	\$ 1.078.956.905,63	\$ 4.751.723.475,06	\$ 3.723.998.119,92	\$ 3.627.497.103,81	\$ 3.627.497.103,81	75%	78%	97%
35-04-00	A	01	Propios	20	CSF	GASTOS DE PERSONAL	\$ 899.411.000,00	\$ 125.898.174,00	\$ 39.883.000,00	\$ 985.426.174,00	\$ 0,00	\$ 564.426.119,96	\$ 421.000.054,04	\$ 560.839.519,96	\$ 560.839.519,96	\$ 560.839.519,96	\$ 560.839.519,96	57%	100%	100%
35-04-00	A	02	Propios	20	CSF	ADQUISICIÓN DE BIENES Y SERVICIOS	\$ 5.202.034.000,00	\$ 0,00	\$ 86.015.174,00	\$ 5.116.018.826,00	\$ 0,00	\$ 4.552.875.708,41	\$ 563.143.117,59	\$ 4.105.362.689,10	\$ 3.077.637.333,96	\$ 2.981.136.317,85	\$ 2.981.136.317,85	80%	75%	97%
35-04-00	A	03	Propios	20	CSF	TRANSFERENCIAS CORRIENTES	\$ 77.597.000,00	\$ 0,00	\$ 0,00	\$ 77.597.000,00	\$ 25.661.000,00	\$ 831.266,00	\$ 51.104.734,00	\$ 831.266,00	\$ 831.266,00	\$ 831.266,00	\$ 831.266,00	1%	100%	100%
35-04-00	A	08	Propios	20	CSF	GASTOS POR TRIBUTOS, MULTAS, SANCIONES E INTERESES DE MORA	\$ 128.399.000,00	\$ 0,00	\$ 0,00	\$ 128.399.000,00	\$ 0,00	\$ 84.690.000,00	\$ 43.709.000,00	\$ 84.690.000,00	\$ 84.690.000,00	\$ 84.690.000,00	\$ 84.690.000,00	66%	100%	100%
35-04-00						SERVICIO DE LA DEUDA PÚBLICA	\$ 126.490.000,00	\$ 0,00	\$ 0,00	\$ 126.490.000,00	\$ 0,00	\$ 0,00	\$ 126.490.000,00	\$ 0,00	\$ 0,00	\$ 0,00	\$ 0,00			
35-04-00	B	10	Propios	20	CSF	SERVICIO DE LA DEUDA PÚBLICA INTERNA	\$ 126.490.000,00	\$ 0,00	\$ 0,00	\$ 126.490.000,00	\$ 0,00	\$ 0,00	\$ 126.490.000,00	\$ 0,00	\$ 0,00	\$ 0,00	\$ 0,00			
35-04-00						INVERSION	\$ 9.003.788.085,00	\$ 0,00	\$ 0,00	\$ 9.003.788.085,00	\$ 0,00	\$ 4.545.170.976,93	\$ 4.458.617.108,07	\$ 2.966.759.494,36	\$ 2.260.553.634,25	\$ 2.213.403.305,15	\$ 2.213.403.305,15	33%	76%	98%
35-04-00	C	3503	Propios	21	CSF	AMBIENTE REGULATORIO Y ECONÓMICO PARA LA COMPETENCIA Y LA ACTIVIDAD EMPRESARIAL	\$ 3.784.392.210,00	\$ 0,00	\$ 0,00	\$ 3.784.392.210,00	\$ 0,00	\$ 2.835.166.746,58	\$ 949.225.463,42	\$ 2.638.987.403,23	\$ 2.041.965.608,40	\$ 2.005.261.971,83	\$ 2.005.261.971,83	70%	77%	98%
35-04-00	C	3599	Propios	21	CSF	FORTALECIMIENTO DE LA GESTIÓN Y DIRECCIÓN DEL SECTOR COMERCIO, INDUSTRIA Y TURISMO	\$ 5.219.395.875,00	\$ 0,00	\$ 0,00	\$ 5.219.395.875,00	\$ 0,00	\$ 1.710.004.230,35	\$ 3.509.391.644,65	\$ 327.772.091,13	\$ 218.588.025,85	\$ 208.141.333,32	\$ 208.141.333,32	6%	67%	95%
						FUNCIONAMIENTO	\$ 6.307.441.000,00	\$ 125.898.174,00	\$ 125.898.174,00	\$ 6.307.441.000,00	\$ 25.661.000,00	\$ 5.202.823.094,37	\$ 1.078.956.905,63	\$ 4.751.723.475,06	\$ 3.723.998.119,92	\$ 3.627.497.103,81	\$ 3.627.497.103,81	75%	78%	97%
						DEUDA	\$ 126.490.000,00	\$ 0,00	\$ 0,00	\$ 126.490.000,00	\$ 0,00	\$ 0,00	\$ 126.490.000,00	\$ 0,00	\$ 0,00	\$ 0,00	\$ 0,00			
						INVERSION	\$ 9.003.788.085,00	\$ 0,00	\$ 0,00	\$ 9.003.788.085,00	\$ 0,00	\$ 4.545.170.976,93	\$ 4.458.617.108,07	\$ 2.966.759.494,36	\$ 2.260.553.634,25	\$ 2.213.403.305,15	\$ 2.213.403.305,15	33%	76%	98%
						TOTALES	\$ 15.437.719.085,00	\$ 125.898.174,00	\$ 125.898.174,00	\$ 15.437.719.085,00	\$ 25.661.000,00	\$ 9.747.994.071,30	\$ 5.664.064.013,70	\$ 7.718.482.969,42	\$ 5.984.551.754,17	\$ 5.840.900.408,96	\$ 5.840.900.408,96	50%	78%	98%